DIGITUS®

Ultra-Slim Tastatur, drahtlos, 2,4 GHz

Kurzanleitung

DA-20159

Achtung: Um dieses Gerät richtig zu verwenden, lesen Sie bitte vor der Installation das Benutzerhandbuch.

Einleitung

Die ultra-schlanke Tastatur von DIGITUS® sorgt mit Ihrem geräuscharmen Tastenanschlag für eine komfortable Arbeitsatmosphäre. Die Full-Size Tastatur mit eigenem Ziffernblock und Schnellzugriffstasten ist sowohl für Büroanwendungen als auch für den privaten Gebrauch empfehlenswert. Durch den geringen Energieverbrauch sind große Ladeintervalle möglich - der automatische Standby-Modus hilft zusätzlich Energie zu sparen. 6 häufig gebrauchte Funktionen können direkt auf der Tastatur gewählt werden, dazu zählen Home-Button, Rechner, Abspielen, Vor- und Zurückspulen, sowie Stummschaltung (nur Windows). Die integrierten LED-Anzeigen informieren Sie über den Zustand der Umschalttaste, Nummernblock-Sperre oder Batteriezustand. Das nahtlose Tastendesign verhindert Eindringen von Staub - Finderabdrücke haben ebenfalls keine Chance, dank Anti-Fingerabdruck Oberfläche.

Verpackungsinhalt

- 1 x Ultra-Slim Tastatur, drahtlos, 2,4 GHz
- 1 x USB Nano-Empfänger
- 1 x Schnellstartanleitung

Warnung

Falsche Einrichtung, Verwendung und Pflege dieses Produkts kann zu erhöhter Verletzungs- oder Lebensgefahr oder zu Beschädigungen dieses Geräts oder anderer Geräte führen.
Lesen Sie dieses Handbuch, und bewahren Sie alle gedruckten Handbücher zur Referenz auf.

Batteriebetriebene Geräte

Diese Vorsichtsmaßnahmen gelten für alle Produkte mit wiederaufladbaren Batterien (Akkus) oder Einwegbatterien.
Eine unsachgemäße Verwendung der Batterien kann dazu führen, dass diese auslaufen, sich überhitzen oder explodieren. Ausgelaufene Batterieflüssigkeit ist ätzend und u.U. giftig. Sie kann Verbrennungen an Haut und Augen verursachen und ist beim Verschlucken gesundheitsschädigend.

So mindern Sie das Verletzungsrisiko

- Halten Sie Batterien von Kindern fern.
- Batterien dürfen nicht erhitzt, geöffnet, durchstochen oder anderweitig beschädigt werden oder zur Entsorgung in offenes Feuer geworfen werden.
- Verwenden Sie nicht gleichzeitig neue und alte Batterien oder unterschiedliche Arten von Batterien (z.B. Zink-Kohle-Batterien und Alkalibatterien)
- Verhindern Sie, dass Metallgegenstände mit den Batteriekontakten des Geräts in Berührung kommen, da diese sich erhitzen und dadurch Verbrennungen verursachen können.
- Entfernen Sie die Batterien, wenn sie schwach geworden sind oder wenn das Gerät über einen längeren Zeitraum hinweg nicht benutzt wird.
- Entfernen Sie alte, schwache oder verbrauchte Batterien sofort und recyceln oder entsorgen Sie diese gemäß den örtlich und national geltenden Bestimmungen.
- Wenn eine Batterie ausläuft, entfernen Sie alle Batterien. Achten Sie dabei darauf, dass die Flüssigkeit nicht mit Haut oder Kleidung in Berührung kommt. Wenn Batterieflüssigkeit mit Haut oder Kleidung in Kontakt kommt, müssen Sie diese sofort mit Wasser abwaschen. Säubern Sie das Batteriefach gründlich mit einem feuchten Papiertuch, bevor Sie neue Batterien einlegen oder

folgen Sie den Anweisungen des Batterieherstellers bezüglich der Reinigung.

Spezielle Hinweise zu Einwegbatterien

Vorsicht: bei Verwendung eines falschen Batterietyps besteht Explosionsgefahr. Verwenden Sie ausschließlich Batterien der richtigen Größe und des richtigen Typs (Alkalibatterien, Zink-Kohle-Batterien oder Zink-Chlorid-Batterien).

Entsorgung von Altbatterien und Elektro- und Elektronik-Altgeräten

Dieses Symbol auf dem Produkt, den Batterien oder der Verpackung bedeutet, dass weder das Produkt noch darin enthaltene Batterien mit Haushaltsabfällen entsorgt werden dürfen. Sie sind verpflichtet das Produkt bei einer entsprechenden Annahmestelle für die Wiederverwertung von Batterien sowie Elektro- und Elektronik-Altgeräten zu entsorgen. Die Abfalltrennung und -wiederverwertung trägt zum Schutz natürlicher Ressourcen bei und verhindert mögliche negative Folgen für Gesundheit und Umwelt, die bei nicht ordnungsgemäßer Entsorgung von Batterien sowie Elektro und Elektronik-Altgeräten aufgrund möglicherweise darin enthaltener gefährlicher Substanzen auftreten können.

Weitere Informationen zur Entsorgung von Batterien sowie Elektro- und Elektronik-Altgeräten erhalten Sie bei den Behörden Ihrer Stadt bzw. Ihrer Gemeinde, beim zuständigen Abfallentsorgungsunternehmen oder von dem Händler, bei dem Sie das Produkt erworben haben.

Eingeschränkte Garantie

WICHTIG - BITTE LESEN SIE DIESE EINGESCHRÄNKTE GARANTIE SORGFÄLTIG DURCH, UM IHRE RECHTE UND PFLICHTEN ZU VERSTEHEN!

Vorbehaltlich der Bedingungen dieser eingeschränkten Garantie und anstelle anderer (ggf. vorhandener) ausdrücklicher Garantien gewährleistet bei normaler Nutzung, dass das Datum des Erwerbs am Kaufdatum wie auf Ihrem Beleg oder einem ähnlichen Zahlungsnachweis angegeben ist, die nächsten 365 Tage. Für Mängel, die nach Ablauf der Garantiezeit entdeckt wurden, gibt es keinerlei Garantie oder Bedingung.
Diese eingeschränkte Garantie deckt nicht ab und es wird keinerlei Gewährleistung in Bezug auf subjektive oder ästhetische Aspekte der drahtlosen Tastatur gegeben.
Besonderer Hinweis: Das Gerät kann aufgrund des Verlustes des USB-Empfängers nicht verwendet werden und fällt nicht unter die Garantie.

Technische Eigenschaften

Betriebssysteme	Windows 10/8/7/XP, Linux, macOS
Batterien	2x AAA
Ruhemodus	Ohne Bedienung schaltet die Tastatur nach 5 Minuten in den Ruhemodus.
Ruhemodus beenden	Tippen Sie auf eine beliebige Taste, um die Tastatur zu aktivieren
Frequenzbereich	2402.65~ 2480.65 MHz
Betriebsspannung	DC 3 V
Arbeitsstrom	5 mA
Ruhestrom	< 1 mA
Anzahl der Tasten	110

Technische Informationen und Funkemission

Hardware Version	YHK-RF7302A V2.0
Firmware Version	BK2.0
SRD Frequenz	2402.65 ~ 2480.65 MHz
Modulationsart	GFSK
RF Power	4.52 dBm

Tipps:
Wenn Sie die Tastatur längere Zeit nicht verwenden, schalten Sie sie bitte aus, um Energie zu sparen.
Wenn die Tastatur nicht funktioniert, überprüfen Sie zunächst, ob der Akku mit Strom versorgt wird.
Bitte passen Sie gut auf Ihren 2,4G-Empfänger auf. Bei Verlust wenden Sie sich bitte an Ihren Händler.
Ihre kabellose Tastatur verfügt über einen 2,4-G-Empfänger im Akkufach hinter der Tastatur und benötigt 2 AAA-Batterien. Batterien gehören nicht zum Lieferumfang.

Installation

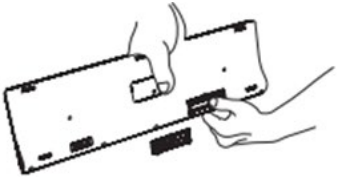

❶ Legen Sie die Batterien ein (für die Tastatur sind 2 AAA-Batterien erforderlich. Das Produkt enthält keine Batterie, Sie müssen diese selbst kaufen).

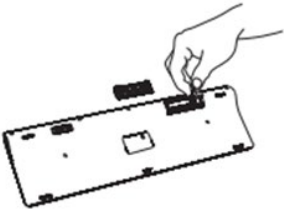

❷ Nehmen Sie den 2,4G-Empfänger heraus.

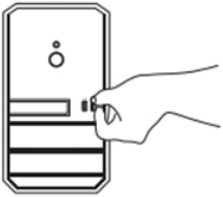

❸ Stecken Sie den Empfänger in den USB-Anschluss des Computers.

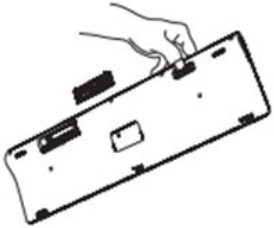

❹ Schalten Sie den Netzschalter ein.

Wenn Sie das Produkt erhalten, überprüfen Sie bitte die Unversehrtheit des Produkts. Bei Fragen wenden Sie sich bitte an uns.

Die Assmann Electronic GmbH erklärt hiermit, dass die Konformitätserklärung Teil des Lieferumfangs ist. Falls die Konformitätserklärung fehlt, können Sie diese per Post unter der unten angegebenen Herstelleradresse anfordern.

www.assmann.com
Assmann Electronic GmbH
Auf dem Schüffel 3
58513 Lüdenscheid
Deutschland